

Домашнє завдання

1 клас (02.10.2025)

Ольга Муравка

Мовлення:

1. Слухати ілюстровану Аудіоказку про козаків “Викрадений перстень”. Вміти переказувати, знати основні події та героїв.



Аудіоказка: “Викрадений перстень” знайомить маленьких слухачів із побутом і традиціями козаків, переплітаючи захопливу пригоду із важливими уроками. Героїчні випробування, які проходить семирічний хлопчик Миколка, сповнені духу Запорозької Січі, а також збагачують знання про історію України.

Посилання на ілюстровану аудіоказку ось тут:

<https://kazku.online/pro-kozakiv/vykradenyj-persten/>

2. Проговорити чистомовку зі звуком Н.

Чистомовки. Звук Н

Жина-ина-ина-ина — у садку цвіте жоржина.
Ани-ани-ани-ани — ми купили баклажани.
На-на-на-на — за зимою йде весна.
Ни-ни-ни-ни — літо йде після весни.
Но-но-но-но — подивися на вікно.
Ані-ані-ані-ані — сидить гава на паркані.
Тин-ин-ин-ин — біля хати новий тин.
Но-но-но-но — млин меле борошно.

Читання:

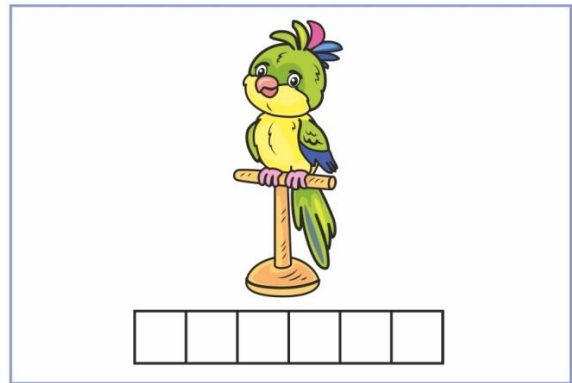

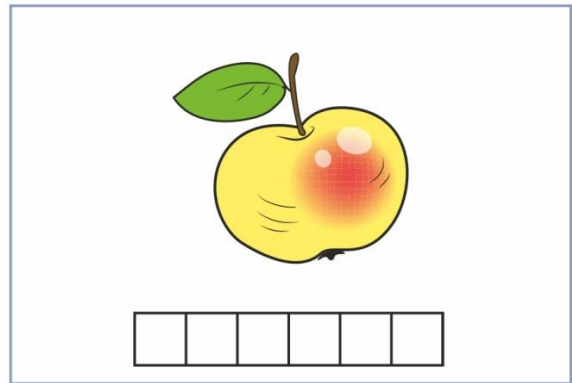

1. Буквар ст.40 - Іі (читати склади).
2. Буквар ст.42- Нн (читати склади).

Письмо:

Зелений зошит (ст.10) - написати букву Нн (лише одна сторона), проговорити слова, які зображені поруч: *ніс, ножиці, намисто, ніготь*.

СКЛАДИ СЛО-ВА

Подивися на малюнки й назви їх. З'єднай склади* кожного слова лініями різних кольорів і підпиши малюнки.



фла

○

па

○

ре

○

блу

○

га

○

го

○

○
че

○
я

○
пу

○
мін

○
ко

○
шня